

# Relatório Analítico dos Investimentos

em junho, 2º trimestre e 1º semestre de 2023

Carteira consolidada de investimentos - base (Junho / 2023)

Produto / Fundo	Resgate	Carência	Saldo	Particip. S/ Total	Cotistas	% S/ PL do Fundo	Enquadramento
BB ALOCAÇÃO ATIVA RETORNO TOTAL FIC RENDA FIXA P...	D+3	Não há	1.181.367,22	6,73%	664	0,02%	Artigo 7º, Inciso I, Alínea ' b '
BB IDKA 2 TÍTULOS PÚBLICOS FI RENDA FIXA PREVIDE...	D+1	Não há	787.890,53	4,49%	942	0,01%	Artigo 7º, Inciso I, Alínea ' b '
BB IMA-B 5 FIC RENDA FIXA PREVIDENCIÁRIO LP	D+1	Não há	1.659.750,98	9,46%	783	0,03%	Artigo 7º, Inciso I, Alínea ' b '
BB IMA-B TÍTULOS PÚBLICOS FI RENDA FIXA PREVIDEN...	D+1	Não há	240.725,98	1,37%	572	0,00%	Artigo 7º, Inciso I, Alínea ' b '
BB IRF-M 1 TÍTULOS PÚBLICOS FIC RENDA FIXA PREVI...	D+0	Não há	1.322.235,42	7,54%	1.136	0,02%	Artigo 7º, Inciso I, Alínea ' b '
BB TÍTULOS PÚBLICOS XXI FI RENDA FIXA PREVIDENCI...	D+0	2024-08-15	105.303,36	0,60%	370	0,00%	Artigo 7º, Inciso I, Alínea ' b '
BRDESCO ESTRATÉGIA XXIV FI RENDA FIXA	D+0	Não há	1.750.160,01	9,97%	9	4,90%	Artigo 7º, Inciso I, Alínea ' b '
CAIXA BRASIL 2024 IV TÍTULOS PÚBLICOS FI RENDA F...	D+0	15/08/2024	1.825.906,78	10,41%	301	0,05%	Artigo 7º, Inciso I, Alínea ' b '
CAIXA BRASIL GESTÃO ESTRATÉGICA FIC RENDA FIXA	D+0	Não há	610.031,65	3,48%	773	0,01%	Artigo 7º, Inciso I, Alínea ' b '
CAIXA BRASIL IDKA IPCA 2A TÍTULOS PÚBLICOS FI RE...	D+0	Não há	543.100,97	3,10%	901	0,01%	Artigo 7º, Inciso I, Alínea ' b '
CAIXA BRASIL IRF-M 1 TÍTULOS PÚBLICOS FI RENDA F...	D+0	Não há	1.038.997,37	5,92%	1.186	0,01%	Artigo 7º, Inciso I, Alínea ' b '
BB FLUXO FIC RENDA FIXA SIMPLES PREVIDENCIÁRIO	D+0	Não há	1.000.958,33	5,70%	980	0,02%	Artigo 7º, Inciso III, Alínea ' a '
BB PERFIL FIC RENDA FIXA REFERENCIADO DI PREVIDE...	D+0	Não há	3.306.766,03	18,85%	1.126	0,02%	Artigo 7º, Inciso III, Alínea ' a '
BRDESCO ALOCAÇÃO DINÂMICA FIC RENDA FIXA	D+4	Não há	916.810,99	5,23%	148	0,13%	Artigo 7º, Inciso III, Alínea ' a '
PREMIUM FIDC SÊNIOR 1	Não se ...	Não se aplica	27.460,43	0,16%	98	0,09%	Artigo 7º, Inciso V, Alínea ' a '
BB AÇÕES VALOR FIC AÇÕES	D+33	Não há	96.476,41	0,55%	1.505	0,01%	Artigo 8º, Inciso I
BB DIVIDENDOS MIDCAPS FIC AÇÕES	D+4	Não há	121.131,51	0,69%	2.724	0,04%	Artigo 8º, Inciso I
CAIXA AÇÕES MULTIGESTOR FIC AÇÕES	D+25	Não há	124.227,59	0,71%	1.074	0,02%	Artigo 8º, Inciso I
BB AÇÕES GLOBAIS INSTITUCIONAL FI AÇÕES BDR NÍVE...	D+4	Não há	202.614,34	1,15%	155	0,02%	Artigo 9º, Inciso III
BB FI MULTIMERCADO PREVIDENCIÁRIO LP	D+4	Não há	284.875,77	1,62%	182	0,09%	Artigo 10º, Inciso I



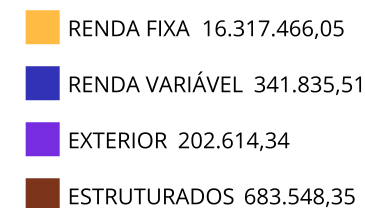
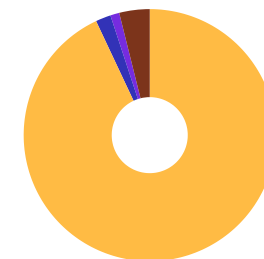
Carteira consolidada de investimentos - base (Junho / 2023)

Produto / Fundo	Resgate	Carência	Saldo	Particip. S/ Total	Cotistas	% S/ PL do Fundo	Enquadramento
CAIXA ALOCAÇÃO MACRO FIC MULTIMERCADO LP	D+4	Não há	126.896,29	0,72%	5.716	0,01%	Artigo 10º, Inciso I
CAIXA INDEXA BOLSA AMERICANA FI MULTIMERCADO LP	D+1	Não há	271.776,29	1,55%	6.968	0,02%	Artigo 10º, Inciso I
<b>Total para cálculo dos limites da Resolução</b>			<b>17.545.464,25</b>				



**Enquadramento e Política de Investimento (RENDA FIXA) - base (Junho / 2023)**

Artigos - Renda Fixa	Resolução	Carteira \$	Carteira	Estratégia de Alocação - 2023			GAP Superior
				Inf	Alvo	Sup	
Artigo 7º, Inciso I, Alínea ' a '	100,00%	0,00	0,00%	0,00%	24,77%	85,33%	14.971.544,64
Artigo 7º, Inciso I, Alínea ' b '	100,00%	11.065.470,27	63,07%	20,96%	27,95%	85,33%	3.906.074,37
Artigo 7º, Inciso III, Alínea ' a '	60,00%	5.224.535,35	29,78%	21,36%	29,49%	60,00%	5.302.743,20
Artigo 7º, Inciso IV	20,00%	0,00	0,00%	0,00%	0,00%	20,00%	3.509.092,85
Artigo 7º, Inciso V, Alínea ' a '	5,00%	27.460,43	0,16%	0,00%	0,50%	5,00%	849.812,78
Artigo 7º, Inciso V, Alínea ' b '	5,00%	0,00	0,00%	0,00%	4,50%	5,00%	877.273,21
<b>Total Renda Fixa</b>	<b>100,00%</b>	<b>16.317.466,05</b>	<b>93,00%</b>	<b>42,32%</b>	<b>87,21%</b>	<b>260,66%</b>	


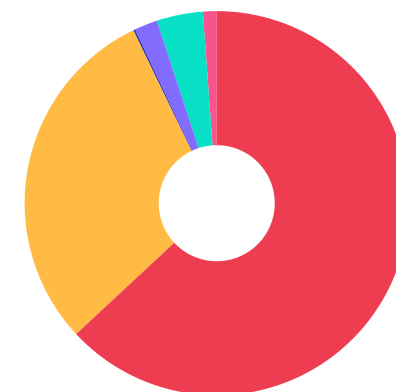




**Enquadramento e Política de Investimento (RENDA VARIÁVEL E EXTERIOR) - base (Junho / 2023)**

Artigos - Renda Variável / Estruturado / Imobiliário	Resolução	Carteira \$	Carteira	Estratégia de Alocação - 2023			GAP Superior
				Inf	Alvo	Sup	
Artigo 8º, Inciso I	30,00%	341.835,51	1,95%	0,09%	2,79%	20,00%	3.167.257,34
Artigo 10º, Inciso I	10,00%	683.548,35	3,90%	3,75%	5,00%	10,00%	1.070.998,08
<b>Total Renda Variável / Estruturado / Imobiliário</b>	<b>30,00%</b>	<b>1.025.383,86</b>	<b>5,84%</b>	<b>3,84%</b>	<b>7,79%</b>	<b>30,00%</b>	

Artigos - Exterior	Resolução	Carteira \$	Carteira	Estratégia de Alocação - Limite - 2023			GAP Superior
				Inferior	Alvo	Superior	
Artigo 9º, Inciso III	10,00%	202.614,34	1,15%	0,00%	5,00%	10,00%	1.551.932,09
<b>Total Exterior</b>	<b>10,00%</b>	<b>202.614,34</b>	<b>1,15%</b>	<b>0,00%</b>	<b>5,00%</b>	<b>10,00%</b>	



**Enquadramento por Gestores - base (Junho / 2023)**

Gestão	Valor	% S/ Carteira	% S/ PL Gestão
BB GESTÃO DE RECURSOS DTVM	10.310.095,88	58,76	-
CAIXA DTVM	4.540.936,94	25,88	-
BRDESCO ASSET MANAGEMENT	2.666.971,00	15,20	0,00
GRAPHEN INVESTIMENTOS	27.460,43	0,16	0,01

**Artigo 20º** - O total das aplicações dos recursos do regime próprio de previdência social em fundos de investimento e carteiras administradas não pode exceder a 5% (cinco por cento) do volume total de recursos de terceiros gerido por um mesmo gestor ou por gestoras ligadas ao seu respectivo grupo econômico, assim definido pela CVM em regulamentação específica. (NR) - (Resolução 4963)

**Estratégia de Alocação para os Próximos 5 Anos**

Artigos	Estratégia de Alocação - 2023		Limite Inferior (%)	Limite Superior (%)
	Carteira \$	Carteira %		
Artigo 7º, Inciso I, Alínea ' a '	0,00	0,00	0,00	85,33
Artigo 7º, Inciso I, Alínea ' b '	11.065.470,27	63,07	20,96	85,39
Artigo 7º, Inciso III, Alínea ' a '	5.224.535,35	29,78	21,36	60,00
Artigo 7º, Inciso V, Alínea ' a '	27.460,43	0,16	0,00	5,00
Artigo 7º, Inciso V, Alínea ' b '	0,00	0,00	0,00	5,00
Artigo 8º, Inciso I	341.835,51	1,95	0,09	20,00
Artigo 9º, Inciso III	202.614,34	1,15	0,00	10,00
Artigo 10º, Inciso I	683.548,35	3,90	3,75	10,00
Artigo 12º	0,00	0,00	0,00	5,00

**Retorno dos investimentos e Benchmark's de ativos no mês de Junho/2023 - RENDA FIXA**

	Mês	Ano	3M	6M	12M	24M	VaR Mês	Volatilidade 12M
<b>IDKA IPCA 2 Anos (Benchmark)</b>	0,97%	6,79%	1,99%	6,79%	9,28%	20,32%	-	-
BB IDKA 2 TÍTULOS PÚBLICOS FI RENDA FIXA PREVIDENCIÁRIO	1,02%	6,56%	2,10%	6,56%	9,43%	20,20%	0,78%	0,03%
CAIXA BRASIL IDKA IPCA 2A TÍTULOS PÚBLICOS FI RENDA FIXA LP	1,04%	6,60%	2,14%	6,60%	9,23%	19,78%	0,83%	0,03%
<b>IRF-M 1 (Benchmark)</b>	1,19%	6,68%	3,22%	6,68%	13,82%	22,00%	-	-
BB IRF-M 1 TÍTULOS PÚBLICOS FIC RENDA FIXA PREVIDENCIÁRIO	1,16%	6,49%	3,14%	6,49%	13,48%	21,33%	0,10%	0,00%
CAIXA BRASIL IRF-M 1 TÍTULOS PÚBLICOS FI RENDA FIXA	1,16%	6,59%	3,15%	6,59%	13,58%	21,47%	0,11%	0,00%
<b>IMA-B 5 (Benchmark)</b>	1,05%	7,04%	2,55%	7,04%	10,23%	21,32%	-	-
CAIXA BRASIL 2024 IV TÍTULOS PÚBLICOS FI RENDA FIXA	0,93%	2,50%	1,44%	2,50%	2,15%	5,84%	0,47%	0,05%
BB IMA-B 5 FIC RENDA FIXA PREVIDENCIÁRIO LP	1,03%	6,99%	2,56%	6,99%	10,05%	20,76%	0,90%	0,02%
<b>IMA-B (Benchmark)</b>	2,39%	11,37%	7,10%	11,37%	13,52%	17,81%	-	-
BB IMA-B TÍTULOS PÚBLICOS FI RENDA FIXA PREVIDENCIÁRIO	2,37%	11,28%	7,11%	11,28%	13,29%	17,23%	2,15%	0,04%
<b>CDI (Benchmark)</b>	1,07%	6,50%	3,15%	6,50%	13,54%	23,37%	-	-
BB FLUXO FIC RENDA FIXA SIMPLES PREVIDENCIÁRIO	1,00%	5,98%	2,90%	5,98%	12,44%	20,85%	0,01%	0,00%
BB ALOCAÇÃO ATIVA RETORNO TOTAL FIC RENDA FIXA PREVIDENCIÁRIO	1,80%	8,76%	5,04%	8,76%	13,97%	19,98%	0,95%	0,02%
PREMIUM FIDC SÊNIOR 1	-0,50%	-7,99%	-7,49%	-7,99%	0,83%	-59,45%	-	-
BB PERFIL FIC RENDA FIXA REFERENCIADO DI PREVIDENCIÁRIO LP	1,09%	6,44%	3,16%	6,44%	13,54%	23,74%	0,01%	0,00%

Retorno dos investimentos e Benchmark's de ativos no mês de Junho/2023 - RENDA FIXA

	Mês	Ano	3M	6M	12M	24M	VaR Mês	Volatilidade 12M
BRADESCO ESTRATÉGIA XXIV FI RENDA FIXA	0,95%	-	-	-	-	-	0,47%	-
<b>IPCA (Benchmark)</b>	<b>-0,08%</b>	2,87%	0,76%	2,87%	3,16%	15,42%	-	-
BRADESCO ALOCAÇÃO DINÂMICA FIC RENDA FIXA	2,01%	9,45%	5,68%	9,45%	14,37%	19,80%	1,19%	0,03%
BB TÍTULOS PÚBLICOS XXI FI RENDA FIXA PREVIDENCIÁRIO	0,93%	5,56%	1,44%	5,56%	8,39%	-	0,47%	0,03%
CAIXA BRASIL GESTÃO ESTRATÉGICA FIC RENDA FIXA	2,11%	8,26%	4,86%	8,26%	14,59%	18,86%	0,90%	0,02%



**Retorno dos investimentos e Benchmark's de ativos no mês de Junho/2023 - RENDA VARIÁVEL**

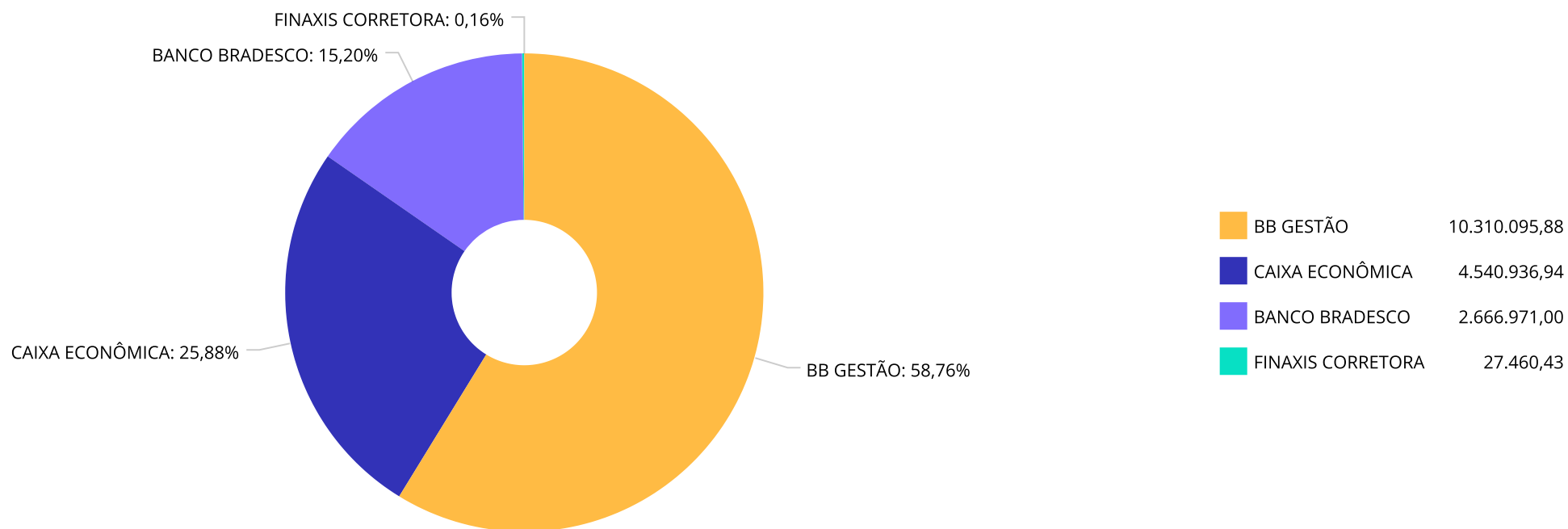
	Mês	Ano	3M	6M	12M	24M	VaR Mês	Volatilidade 12M
<b>CDI (Benchmark)</b>	1,07%	6,50%	3,15%	6,50%	13,54%	23,37%	-	-
BB FI MULTIMERCADO PREVIDENCIÁRIO LP	0,90%	6,57%	3,17%	6,57%	13,52%	21,80%	0,47%	0,01%
CAIXA ALOCAÇÃO MACRO FIC MULTIMERCADO LP	1,81%	6,66%	4,42%	6,66%	13,77%	16,42%	1,11%	0,03%
<b>Ibovespa (Benchmark)</b>	9,00%	7,61%	15,91%	7,61%	19,83%	-6,87%	-	-
BB AÇÕES VALOR FIC AÇÕES	8,18%	4,06%	12,50%	4,06%	9,82%	-8,47%	7,42%	0,15%
CAIXA AÇÕES MULTIGESTOR FIC AÇÕES	8,89%	8,06%	17,13%	8,06%	15,45%	-16,81%	7,53%	0,21%
<b>IDIV (Benchmark)</b>	8,78%	9,30%	13,95%	9,30%	17,73%	12,91%	-	-
BB DIVIDENDOS MIDCAPS FIC AÇÕES	10,47%	20,01%	22,57%	20,01%	27,96%	4,10%	7,64%	0,18%
<b>MSCI ACWI (Benchmark)</b>	-0,09%	4,18%	0,15%	4,18%	5,27%	-8,63%	-	-
CAIXA INDEXA BOLSA AMERICANA FI MULTIMERCADO LP	7,00%	20,17%	10,43%	20,17%	28,33%	20,97%	5,04%	0,20%



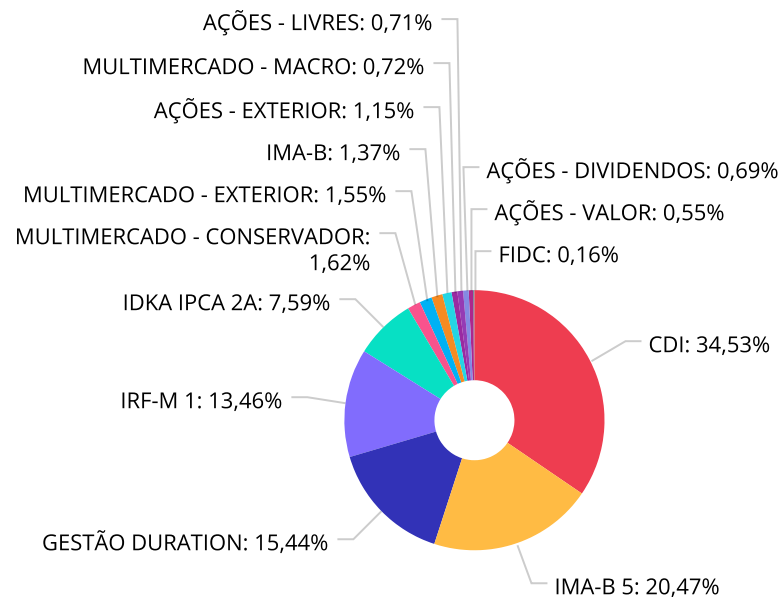
Retorno dos investimentos e Benchmark's de ativos no mês de Junho/2023 - INVESTIMENTO NO EXTERIOR

	Mês	Ano	3M	6M	12M	24M	VaR Mês	Volatilidade 12M
Global BDRX (Benchmark)	0,48%	15,14%	5,90%	15,14%	14,44%	0,60%	-	-
BB AÇÕES GLOBAIS INSTITUCIONAL FIAÇÕES BDR NÍVEL I	1,47%	7,68%	4,07%	7,68%	10,43%	-0,84%	6,71%	15,073%

Distribuição dos ativos por Administradores - base (Junho / 2023)



**Distribuição dos ativos por Sub-Segmentos - base (Junho / 2023)**



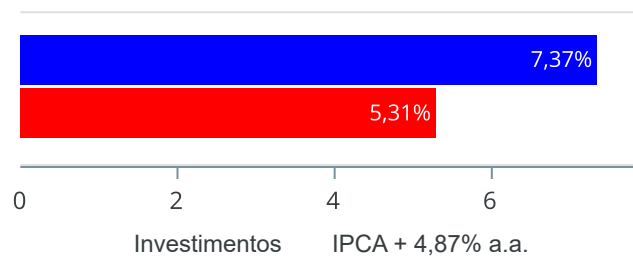
■ CDI	6.057.884,37	■ IMA-B 5	3.590.961,12	■ GESTÃO DURATION	2.708.209,86
■ IRF-M 1	2.361.232,79	■ IDKA IPCA 2A	1.330.991,50	■ MULTIMERCADO - CONSERVADOR	284.875,77
■ MULTIMERCADO - EXTERIOR	271.776,29	■ IMA-B	240.725,98	■ AÇÕES - EXTERIOR	202.614,34
■ MULTIMERCADO - MACRO	126.896,29	■ AÇÕES - LIVRES	124.227,59	■ AÇÕES - DIVIDENDOS	121.131,51
■ AÇÕES - VALOR	96.476,41	■ FIDC	27.460,43		



Retorno e Meta de Rentabilidade acumulados no ano de 2023

Mês	Saldo Anterior	Aplicações	Resgates	Saldo no Mês	Retorno	Retorno Acum	Retorno Mês	Retorno Acum	Meta Mês	Meta Acum	Gap Acum	VaR
Janeiro	11.512.142,23	3.114.590,98	2.535.377,05	12.271.311,53	179.955,37	179.955,37	1,49%	1,49%	0,95%	0,95%	156,96%	1,26%
Fevereiro	12.271.311,53	4.934.000,00	4.137.799,36	13.185.930,17	118.418,00	298.373,37	0,91%	2,41%	1,18%	2,14%	112,39%	1,13%
Março	13.185.930,17	5.609.000,00	3.916.527,62	15.076.731,24	198.328,69	496.702,06	1,33%	3,77%	1,15%	3,32%	113,81%	0,94%
Abril	15.076.731,24	2.075.500,00	1.266.200,00	16.029.492,01	143.460,77	640.162,83	0,90%	4,71%	0,95%	4,30%	109,57%	0,73%
Mai	16.029.492,01	4.696.100,00	4.826.895,16	16.075.549,26	176.852,41	817.015,24	1,10%	5,87%	0,65%	4,97%	117,93%	0,76%
Junho	16.075.549,26	2.547.958,33	1.323.960,00	17.545.464,25	245.916,66	1.062.931,90	1,42%	7,37%	0,32%	5,31%	138,90%	0,77%

Investimentos x Meta de Rentabilidade





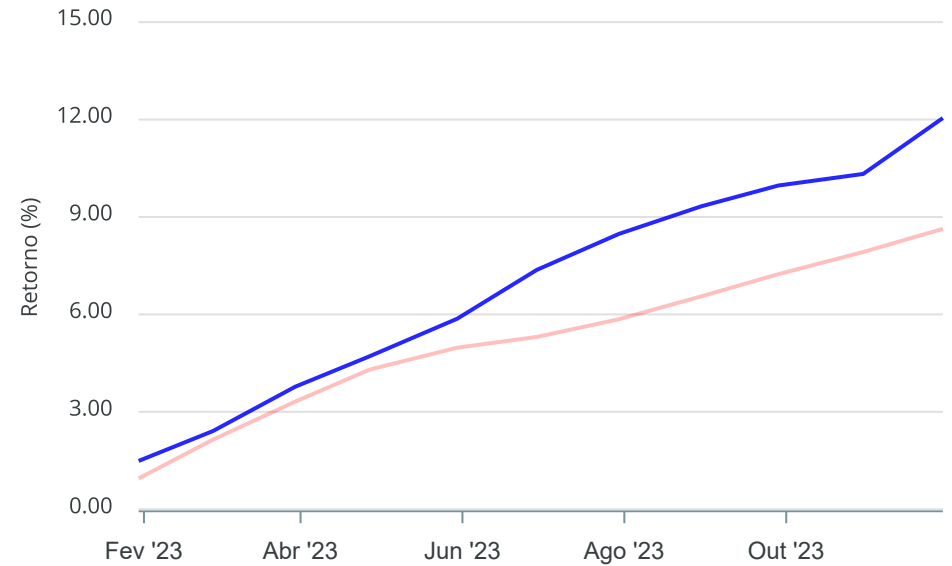
Gráficos ilustrativos de Evolução Patrimonial e indicadores

Evolução do Patrimônio



Comparativo

ANO 36M



- Investimentos      Meta de Rentabilidade     CDI     IMA-B
- IMA-B 5     IMA-B 5+     IMA Geral     IRF-M     IRF-M 1
- IRF-M 1+     Ibovespa     IBX     SMLL     IDIV

Retorno dos Investimentos após as movimentações (aplicações e resgates) no mês de Junho/2023

FUNDOS DE RENDA FIXA

Ativos Renda Fixa	Saldo Anterior	Aplicações	Resgates	Saldo Atual	Retorno (R\$)	Retorno (%)	(%) Instit	Var - Mês
BB IMA-B TÍTULOS PÚBLICOS FI RENDA FIXA PREVIDENCI...	235.148,13	0,00	0,00	240.725,98	5.577,85	2,37%	2,37%	2,15%
CAIXA BRASIL GESTÃO ESTRATÉGICA FIC RENDA FIXA	597.456,51	0,00	0,00	610.031,65	12.575,14	2,10%	2,10%	0,90%
BRDESCO ALOCAÇÃO DINÂMICA FIC RENDA FIXA	898.759,67	0,00	0,00	916.810,99	18.051,32	2,01%	2,01%	1,19%
BB ALOCAÇÃO ATIVA RETORNO TOTAL FIC RENDA FIXA PRE...	1.160.431,39	0,00	0,00	1.181.367,22	20.935,83	1,80%	1,80%	0,95%
BB IRF-M 1 TÍTULOS PÚBLICOS FIC RENDA FIXA PREVIDE...	1.307.091,73	0,00	0,00	1.322.235,42	15.143,69	1,16%	1,16%	0,10%
CAIXA BRASIL IRF-M 1 TÍTULOS PÚBLICOS FI RENDA FIX...	1.027.103,89	0,00	0,00	1.038.997,37	11.893,48	1,16%	1,16%	0,11%
CAIXA BRASIL IDKA IPCA 2A TÍTULOS PÚBLICOS FI REND...	537.493,48	0,00	0,00	543.100,97	5.607,49	1,04%	1,04%	0,83%
BB IMA-B 5 FIC RENDA FIXA PREVIDENCIÁRIO LP	1.642.814,97	0,00	0,00	1.659.750,98	16.936,01	1,03%	1,03%	0,90%
BB IDKA 2 TÍTULOS PÚBLICOS FI RENDA FIXA PREVIDENC...	779.939,03	0,00	0,00	787.890,53	7.951,50	1,02%	1,02%	0,78%
BRDESCO ESTRATÉGIA XXIV FI RENDA FIXA	1.733.767,64	0,00	0,00	1.750.160,01	16.392,37	0,95%	0,95%	0,47%
CAIXA BRASIL 2024 IV TÍTULOS PÚBLICOS FI RENDA FIX...	1.809.056,13	0,00	0,00	1.825.906,78	16.850,65	0,93%	0,93%	0,47%
BB PERFIL FIC RENDA FIXA REFERENCIADO DI PREVIDENC...	3.040.995,33	1.547.000,00	1.323.960,00	3.306.766,03	42.730,70	0,93%	1,09%	0,01%
BB TÍTULOS PÚBLICOS XXI FI RENDA FIXA PREVIDENCIÁR...	104.331,88	0,00	0,00	105.303,36	971,48	0,93%	0,93%	0,47%
BB FLUXO FIC RENDA FIXA SIMPLES PREVIDENCIÁRIO	0,00	1.000.958,33	0,00	1.000.958,33	0,00	0,00%	1,00%	0,01%
PREMIUM FIDC SÊNIOR 1	27.598,97	0,00	0,00	27.460,43	-138,54	-0,50%	-	-
<b>Total Renda Fixa</b>	<b>14.901.988,75</b>	<b>2.547.958,33</b>	<b>1.323.960,00</b>	<b>16.317.466,05</b>	<b>191.478,97</b>	<b>1,19%</b>		<b>0,48%</b>



Retorno dos Investimentos após as movimentações (aplicações e resgates) no mês de Junho/2023

FUNDOS DE RENDA VARIÁVEL

Ativos Renda Variável	Saldo Anterior	Aplicações	Resgates	Saldo Atual	Retorno (R\$)	Retorno (%)	(%) Instit	Var - Mês
BB DIVIDENDOS MIDCAPS FIC AÇÕES	109.654,30	0,00	0,00	121.131,51	11.477,21	10,47%	10,47%	7,64%
CAIXA AÇÕES MULTIGESTOR FIC AÇÕES	114.089,15	0,00	0,00	124.227,59	10.138,44	8,89%	8,89%	7,53%
BB AÇÕES VALOR FIC AÇÕES	89.183,43	0,00	0,00	96.476,41	7.292,98	8,18%	8,18%	7,42%
CAIXA INDEXA BOLSA AMERICANA FI MULTIMERCADO LP	253.986,16	0,00	0,00	271.776,29	17.790,13	7,00%	7,00%	5,04%
CAIXA ALOCAÇÃO MACRO FIC MULTIMERCADO LP	124.636,49	0,00	0,00	126.896,29	2.259,80	1,81%	1,81%	1,11%
BB FI MULTIMERCADO PREVIDENCIÁRIO LP	282.330,20	0,00	0,00	284.875,77	2.545,57	0,90%	0,90%	0,47%
<b>Total Renda Variável</b>	<b>973.879,73</b>	<b>0,00</b>	<b>0,00</b>	<b>1.025.383,86</b>	<b>51.504,13</b>	<b>5,29%</b>		<b>4,12%</b>





Retorno dos Investimentos após as movimentações (aplicações e resgates) no mês de (Junho / 2023)

FUNDOS EXTERIOR

Ativos Exterior	Saldo Anterior	Aplicações	Resgates	Saldo Atual	Retorno (R\$)	Retorno (%)	(%) Instit	Var - Mês
BB AÇÕES GLOBAIS INSTITUCIONAL FI AÇÕES BDR NÍVEL ...	199.680,78	0,00	0,00	202.614,34	2.933,56	1,47%	1,47%	6,71%
<b>Total Exterior</b>	<b>199.680,78</b>	<b>0,00</b>	<b>0,00</b>	<b>202.614,34</b>	<b>2.933,56</b>	<b>1,47%</b>		<b>6,71%</b>

Retorno dos Investimentos após as movimentações (aplicações e resgates) no 2º Trimestre/2023

FUNDOS DE RENDA FIXA

Ativos Renda Fixa	Saldo Anterior	Aplicações	Resgates	Saldo Atual	Retorno (R\$)	Retorno (%)	(%) Instit
BB PERFIL FIC RENDA FIXA REFERENCIADO DI PREVIDENC...	2.317.934,98	4.850.600,00	3.969.842,01	3.306.766,03	108.073,06	1,51%	3,16%
BB ALOCAÇÃO ATIVA RETORNO TOTAL FIC RENDA FIXA PRE...	1.124.682,07	0,00	0,00	1.181.367,22	56.685,15	5,04%	5,04%
BRADESCO ALOCAÇÃO DINÂMICA FIC RENDA FIXA	867.532,91	0,00	0,00	916.810,99	49.278,08	5,68%	5,68%
BB IMA-B 5 FIC RENDA FIXA PREVIDENCIÁRIO LP	1.618.371,24	0,00	0,00	1.659.750,98	41.379,74	2,56%	2,56%
BB IRF-M 1 TÍTULOS PÚBLICOS FIC RENDA FIXA PREVIDE...	1.281.973,71	0,00	0,00	1.322.235,42	40.261,71	3,14%	3,14%
CAIXA BRASIL IRF-M 1 TÍTULOS PÚBLICOS FI RENDA FIX...	1.007.257,57	0,00	0,00	1.038.997,37	31.739,80	3,15%	3,15%
CAIXA BRASIL GESTÃO ESTRATÉGICA FIC RENDA FIXA	581.784,26	0,00	0,00	610.031,65	28.247,39	4,86%	4,86%
CAIXA BRASIL 2023 TÍTULOS PÚBLICOS FI RENDA FIXA	1.686.432,45	0,00	1.713.213,15	0,00	26.780,70	1,59%	-
CAIXA BRASIL 2024 IV TÍTULOS PÚBLICOS FI RENDA FIX...	1.800.000,00	0,00	0,00	1.825.906,78	25.906,78	1,44%	1,44%
BB IDKA 2 TÍTULOS PÚBLICOS FI RENDA FIXA PREVIDENC...	771.691,35	0,00	0,00	787.890,53	16.199,18	2,10%	2,10%
BRADESCO ESTRATÉGIA XXIV FI RENDA FIXA	0,00	1.734.000,00	0,00	1.750.160,01	16.160,01	0,93%	-
BB IMA-B TÍTULOS PÚBLICOS FI RENDA FIXA PREVIDENCI...	224.742,86	0,00	0,00	240.725,98	15.983,12	7,11%	7,11%
CAIXA BRASIL IDKA IPCA 2A TÍTULOS PÚBLICOS FI REND...	531.744,45	0,00	0,00	543.100,97	11.356,52	2,14%	2,14%
BB TÍTULOS PÚBLICOS XXI FI RENDA FIXA PREVIDENCIÁR...	103.808,92	0,00	0,00	105.303,36	1.494,44	1,44%	1,44%
BB FLUXO FIC RENDA FIXA SIMPLES PREVIDENCIÁRIO	0,00	1.000.958,33	0,00	1.000.958,33	0,00	0,00%	2,90%
CDB - BRADESCO S.A.	0,00	1.734.000,00	1.734.000,00	0,00	0,00	0,00%	-
PREMIUM FIDC SÊNIOR 1	29.682,01	0,00	0,00	27.460,43	-2.221,58	-7,48%	-7,48%
<b>Total Renda Fixa</b>	<b>13.947.638,78</b>	<b>9.319.558,33</b>	<b>7.417.055,16</b>	<b>16.317.466,05</b>	<b>467.324,10</b>	<b>2,95%</b>	



Retorno dos Investimentos após as movimentações (aplicações e resgates) no 2º Trimestre/2023

FUNDOS DE RENDA VARIÁVEL

Ativos Renda Variável	Saldo Anterior	Aplicações	Resgates	Saldo Atual	Retorno (R\$)	Retorno (%)	(%) Instit
CAIXA INDEXA BOLSA AMERICANA FI MULTIMERCADO LP	246.110,39	0,00	0,00	271.776,29	25.665,90	10,43%	10,43%
BB DIVIDENDOS MIDCAPS FIC AÇÕES	98.824,49	0,00	0,00	121.131,51	22.307,02	22,57%	22,57%
CAIXA AÇÕES MULTIGESTOR FIC AÇÕES	106.057,98	0,00	0,00	124.227,59	18.169,61	17,13%	17,13%
BB AÇÕES VALOR FIC AÇÕES	85.755,71	0,00	0,00	96.476,41	10.720,70	12,50%	12,50%
BB FI MULTIMERCADO PREVIDENCIÁRIO LP	276.129,20	0,00	0,00	284.875,77	8.746,57	3,17%	3,17%
CAIXA ALOCAÇÃO MACRO FIC MULTIMERCADO LP	121.526,04	0,00	0,00	126.896,29	5.370,25	4,42%	4,42%
<b>Total Renda Variável</b>	<b>934.403,81</b>	<b>0,00</b>	<b>0,00</b>	<b>1.025.383,86</b>	<b>90.980,05</b>	<b>9,74%</b>	



Retorno dos Investimentos após as movimentações (aplicações e resgates) no 2º Trimestre/2023

FUNDOS EXTERIOR

Ativos Exterior	Saldo Anterior	Aplicações	Resgates	Saldo Atual	Retorno (R\$)	Retorno (%)	(%) Instit
BB AÇÕES GLOBAIS INSTITUCIONAL FI AÇÕES BDR NÍVEL ...	194.688,65	0,00	0,00	202.614,34	7.925,69	4,07%	4,07%
<b>Total Exterior</b>	<b>194.688,65</b>	<b>0,00</b>	<b>0,00</b>	<b>202.614,34</b>	<b>7.925,69</b>	<b>4,07%</b>	



Retorno dos Investimentos após as movimentações (aplicações e resgates) no 1º Semestre/2023

FUNDOS DE RENDA FIXA

Ativos Renda Fixa	Saldo Anterior	Aplicações	Resgates	Saldo Atual	Retorno (R\$)	Retorno (%)	(%) Instit
BB PERFIL FIC RENDA FIXA REFERENCIADO DI PREVIDENC...	2.098.964,62	15.508.190,98	14.556.600,69	3.306.766,03	256.211,12	1,46%	6,44%
BB IMA-B 5 FIC RENDA FIXA PREVIDENCIÁRIO LP	1.551.320,60	0,00	0,00	1.659.750,98	108.430,38	6,99%	6,99%
BB ALOCAÇÃO ATIVA RETORNO TOTAL FIC RENDA FIXA PRE...	1.086.253,37	0,00	0,00	1.181.367,22	95.113,85	8,76%	8,76%
CAIXA BRASIL 2023 TÍTULOS PÚBLICOS FI RENDA FIXA	1.627.342,69	0,00	1.713.213,15	0,00	85.870,46	5,28%	-
BRADESCO ALOCAÇÃO DINÂMICA FIC RENDA FIXA	837.628,38	0,00	0,00	916.810,99	79.182,61	9,45%	9,45%
CAIXA BRASIL IRF-M 1 TÍTULOS PÚBLICOS FI RENDA FIX...	974.796,41	0,00	0,00	1.038.997,37	64.200,96	6,59%	6,59%
BB IRF-M 1 TÍTULOS PÚBLICOS FIC RENDA FIXA PREVIDE...	65.473,26	1.200.000,00	0,00	1.322.235,42	56.762,16	4,49%	6,49%
BB IDKA 2 TÍTULOS PÚBLICOS FI RENDA FIXA PREVIDENC...	739.371,97	0,00	0,00	787.890,53	48.518,56	6,56%	6,56%
CAIXA BRASIL GESTÃO ESTRATÉGICA FIC RENDA FIXA	563.484,65	0,00	0,00	610.031,65	46.547,00	8,26%	8,26%
CAIXA BRASIL IDKA IPCA 2A TÍTULOS PÚBLICOS FI REND...	509.486,38	0,00	0,00	543.100,97	33.614,59	6,60%	6,60%
CAIXA BRASIL 2024 IV TÍTULOS PÚBLICOS FI RENDA FIX...	0,00	1.800.000,00	0,00	1.825.906,78	25.906,78	1,44%	2,50%
BB IMA-B TÍTULOS PÚBLICOS FI RENDA FIXA PREVIDENCI...	216.324,89	0,00	0,00	240.725,98	24.401,09	11,28%	11,28%
BRADESCO ESTRATÉGIA XXIV FI RENDA FIXA	0,00	1.734.000,00	0,00	1.750.160,01	16.160,01	0,93%	-
BB TÍTULOS PÚBLICOS XXI FI RENDA FIXA PREVIDENCIÁR...	102.634,12	0,00	2.945,35	105.303,36	5.614,59	5,47%	5,56%
CDB - BRADESCO S.A.	0,00	1.734.000,00	1.734.000,00	0,00	0,00	0,00%	-
BB FLUXO FIC RENDA FIXA SIMPLES PREVIDENCIÁRIO	0,00	1.000.958,33	0,00	1.000.958,33	0,00	0,00%	5,98%
PREMIUM FIDC SÊNIOR 1	29.844,94	0,00	0,00	27.460,43	-2.384,51	-7,99%	-7,99%
<b>Total Renda Fixa</b>	<b>10.402.926,28</b>	<b>22.977.149,31</b>	<b>18.006.759,19</b>	<b>16.317.466,05</b>	<b>944.149,65</b>	<b>6,14%</b>	



Retorno dos Investimentos após as movimentações (aplicações e resgates) no 1º Semestre/2023

FUNDOS DE RENDA VARIÁVEL

Ativos Renda Variável	Saldo Anterior	Aplicações	Resgates	Saldo Atual	Retorno (R\$)	Retorno (%)	(%) Instit
CAIXA INDEXA BOLSA AMERICANA FI MULTIMERCADO LP	226.156,66	0,00	0,00	271.776,29	45.619,63	20,17%	20,17%
BB DIVIDENDOS MIDCAPS FIC AÇÕES	100.936,37	0,00	0,00	121.131,51	20.195,14	20,01%	20,01%
BB FI MULTIMERCADO PREVIDENCIÁRIO LP	267.319,00	0,00	0,00	284.875,77	17.556,77	6,57%	6,57%
CAIXA AÇÕES MULTIGESTOR FIC AÇÕES	114.965,84	0,00	0,00	124.227,59	9.261,75	8,06%	8,06%
CAIXA ALOCAÇÃO MACRO FIC MULTIMERCADO LP	118.970,92	0,00	0,00	126.896,29	7.925,37	6,66%	6,66%
BB AÇÕES VALOR FIC AÇÕES	92.712,20	0,00	0,00	96.476,41	3.764,21	4,06%	4,06%
<b>Total Renda Variável</b>	<b>921.060,99</b>	<b>0,00</b>	<b>0,00</b>	<b>1.025.383,86</b>	<b>104.322,87</b>	<b>11,33%</b>	



Retorno dos Investimentos após as movimentações (aplicações e resgates) no 1º Semestre/2023

FUNDOS EXTERIOR

Ativos Exterior	Saldo Anterior	Aplicações	Resgates	Saldo Atual	Retorno (R\$)	Retorno (%)	(%) Instit
BB AÇÕES GLOBAIS INSTITUCIONAL FI AÇÕES BDR NÍVEL ...	188.154,96	0,00	0,00	202.614,34	14.459,38	7,68%	7,68%
<b>Total Exterior</b>	<b>188.154,96</b>	<b>0,00</b>	<b>0,00</b>	<b>202.614,34</b>	<b>14.459,38</b>	<b>7,68%</b>	

### Disclaimer

Este documento (caracterizado como relatório, parecer ou análise) foi preparado para uso exclusivo do destinatário, não podendo ser reproduzido ou distribuído por este a qualquer pessoa sem expressa autorização da CRÉDITO E MERCADO CONSULTORIA DE INVESTIMENTOS.. As informações aqui contidas, tem por somente, o objetivo de prover informações e não representa, em nenhuma hipótese, uma oferta de compra e venda ou solicitação de compra e venda de qualquer valor mobiliário ou instrumento financeiro. Trata-se apenas uma OPINIÃO que reflete o momento da análise e são consubstanciadas em informações coletadas em fontes públicas e que julgamos confiáveis.

A utilização destas informações em suas tomadas de decisão e consequentes perdas e ganhos não nos torna responsáveis diretos. As informações aqui contidas não representam garantia de exatidão das informações prestadas ou julgamento sobre a qualidade delas, e não devem ser consideradas como tais.

As informações deste documento estão em consonância com as informações sobre o(s) produto(s) mencionado(s), entretanto não substituem seus materiais oficiais, como regulamentos, prospectos de divulgação e outros exigidos legalmente. É recomendada a leitura cuidadosa destes materiais, com especial atenção para as cláusulas relativas aos objetivos, aos riscos e à política de investimento do(s) produto(s). Todas as informações podem ser obtidas com os responsáveis pela distribuição, administração, gestão ou no próprio site da CVM (Comissão de Valores Mobiliários) através do link: <https://www.gov.br/cvm/pt-br>.

Sua elaboração buscou atender os objetivos do cliente, considerando a sua situação financeira e seu perfil de investidor.

A rentabilidade obtida no passado não representa garantia de rentabilidade futura e os produtos estruturados e/ou de longo prazo possuem, além da volatilidade, riscos associados à sua carteira de crédito e estruturação. Os riscos inerentes aos diversos tipos de operações com valores mobiliários de bolsa, balcão, nos mercados de liquidação futura e de derivativos, podem resultar em perdas aos investimentos realizados, bem como o inverso proporcionalmente. Todos e qualquer outro valor exibido está representado em Real (BRL) e para os cálculos, foram utilizadas observações diárias, sendo sua fonte o Sistema Quantum Axis e a CVM.

A contratação de empresa de Consultoria de Valores Mobiliários para a emissão deste documento não assegura ou sugere a existência de garantia de resultados futuros ou a isenção de risco. Cabe a Consultoria de Valores Mobiliários a prestação dos serviços de ORIENTAÇÃO, RECOMENDAÇÃO E ACONSELHAMENTO, DE FORMA PROFISSIONAL, INDEPENDENTE E INDIVIDUALIZADA, SOBRE INVESTIMENTOS NO MERCADO DE VALORES MOBILIÁRIOS, CUJA ADOÇÃO E IMPLEMENTAÇÃO SEJAM EXCLUSIVAS DO CLIENTE (Resolução CVM nº 19/2021).

Na apuração do cálculo de rentabilidade da carteira de investimentos são considerados os recursos descritos no Art. 3º da Resolução CMN nº 4.963/2021, provenientes do recolhimento das alíquotas de contribuição dos servidores, exclusivamente com finalidade previdenciária, excluindo qualquer tipo de recurso recebidos com finalidade administrativa, em consonância com a Portaria MTP nº 1.467/2022, art. 84, inciso III, alínea "a".

Os RPPS DEVEM, independente da contratação de Consultoria de Valores Mobiliários, se adequar às normativas pertinentes e principalmente a Portaria MTP nº 1.467/2022 e suas alterações, além da Resolução CMN nº 4.963/2021, que dispõem sobre as aplicações dos recursos financeiros dos Regimes Próprios de Previdência Social, instituídos pela União, Estados, Distrito Federal e Municípios e dá outras providências.





